

Wirtschaftsdaten kompakt: Bolivien

Stand: November 2009

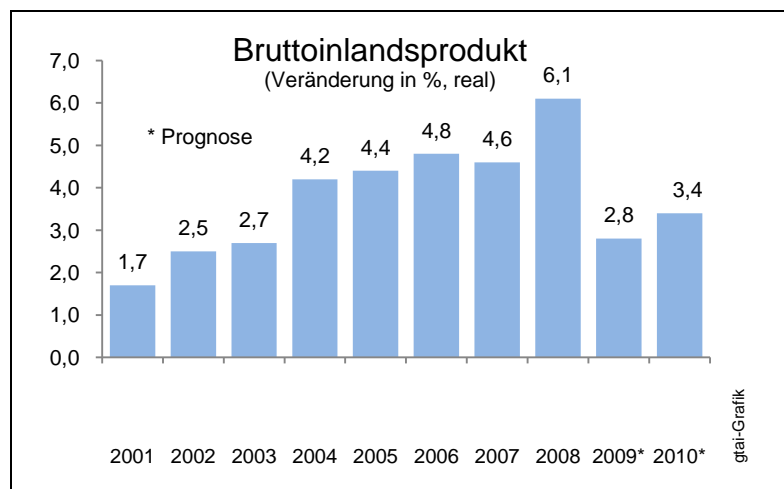
Basisdaten

Fläche	1,1 Mio. qkm
Einwohner	10,0 Mio. (2008)
Bevölkerungsdichte	9,1 Einw./qkm
Bevölkerungswachstum	2,0% (2009, geschätzt)
Analfabetenrate	9,5 (2010, geschätzt)
Geschäftssprachen	Spanisch
Rohstoffe agrarisch	Kaffee, Kartoffeln, Mais, Reis, Soja
mineralisch	Erdgas, Zinn, Zink, Silber, Wolfram
Telefonanschlüsse	71 (je 1.000 Einw.; 2008)
Mobilfunkanschlüsse	498 (je 1.000 Einw.; 2008)
Internetanschlüsse	103 (je 1.000 Einw.; 2008)
Mitgliedschaft in regionalen Wirtschaftszusammenschlüssen	Aladi, Andengemeinschaft, Mercosur (assoziiert), Sela
Währung	Bezeichnung Boliviano (Bs)
Wechselkurs	Oktober 2009: 1 US\$ = 7,162 Bs; 1 Euro = 10,680 Bs
Jahresdurchschnitt	2008: 1 US\$ = 7,370 Bs; 1 Euro = 10,854 Bs 2007: 1 US\$ = 8,046 Bs; 1 Euro = 11,018 Bs 2006: 1 US\$ = 8,266 Bs; 1 Euro = 10,386 Bs

Wirtschaftslage

Bruttoinlandsprodukt (BIP, nom.) (Mrd. Bs)	*) Schätzung bzw. Prognose 2006: 91,7; 2007: 103,0; 2008: 120,7; 2009*: 122,3 2006: 11,5; 2007: 13,3; 2008: 16,6; 2009*: 17,5 2006: 9.530; 2007: 10.482; 2008*: 12.036; 2009*: 11.960 2006: 1.197; 2007: 1.352; 2008*: 1.656; 2009*: 1.716 2008: Industrie 11,2; Land- u. Forstwirtschaft u. Fischerei 10,4; Baugewerbe 2,3; Erdöl, Erdgas 5,7; metall. u. nichtmetall. Mineralien 8,6; Handel 7,0; Verkehr u. Logistik 8,4; öffentl. Dienstl. 10,4; sonst. Dienstl. 16,6 2008: Privater Konsum 72,0; öffentlicher Verbrauch 11,2 Bruttoanlageinvestitionen 16,8
(Mrd. US\$)	
BIP je Einwohner (Bs)	
BIP je Einwohner (US\$)	
BIP-Entstehung (%)	
BIP-Verwendung (%)	

Wirtschaftswachstum

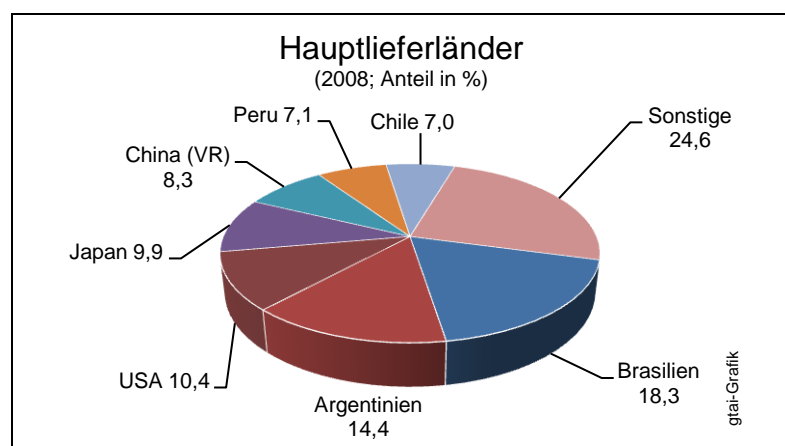


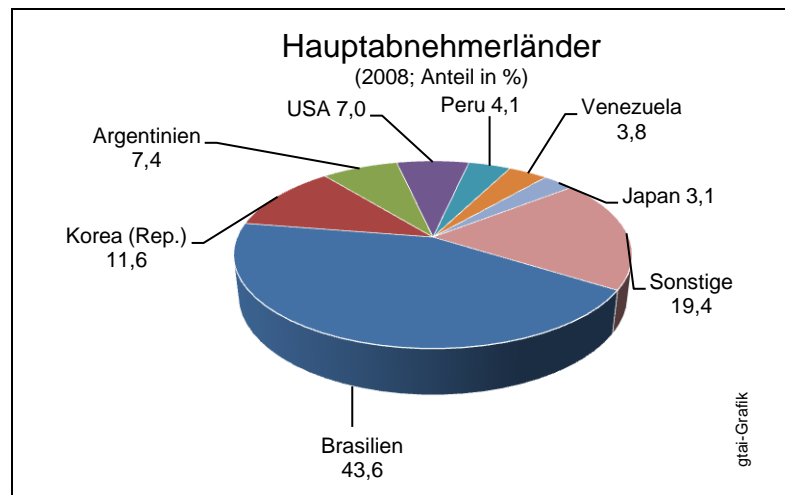
Wirtschaftswachstum nach Sektoren (% real)	2008: Industrie +14,6; Land- u. Forstwirtschaft +22,2; Erdöl, Erdgas +2,7; metall. u. nichtmetall. Mineralien +72,6; Baugewerbe +13,1; Handel +21,1; Transport u. Logistik +5,1; öffentl. Dienstleistungen +11,0
Wachstum der Industrieproduktion (real, %)	2006: Erdöl, Erdgas +4,6; Getränke +14,0; Fleisch +3,3; Tabak +4,5; Textilien, Bekleidung, Lederprodukte +3,2; Holz u. -waren +4,3; nichtmetall. Mineralien +10,0
Inflationsrate (%)	2006: 4,3; 2007: 8,7; 2008: 14,0 Prognose 2009: 4,3; 2010: 4,5
Arbeitslosigkeit (%)	2006: 7,7; 2007: 7,3; 2008: 7,5 (Schätzung)
Durchschnittslohn (real, Bs/Monat)	2006: 1.450 (öffentlicher Sektor); 3.136 (Privatwirtschaft)
Haushaltssaldo (% des BIP)	2006: 4,6; 2007: 1,7; 2008: 2,4 Prognose 2009: -1,0; 2010: 0,0
Staatsverschuldung (% des BIP)	2005: 76,4; 2006: 50,7; 2007: 37,7
Schuldendienstquote (% der Exporte)	2006: 9,9; 2007: 16,9; 2008: 11,6 Prognose 2009: 15,0; 2010: 14,0
Einfuhrdeckung (in Monaten; jew. Periodenende)	2006: 8,7; 2007: 12,6; 2008: 13,6 Prognose 2009: 13,2; 2010: 13,3

Außenhandel (Mio. US\$)	2006	%	2007	%	2008	%
Einfuhr	2.638	+20,8	3.231	+22,5	4.667	+44,4
Ausfuhr	3.875	+38,8	4.490	+15,9	6.448	+43,6
Saldo	1.237		1.259		1.781	

Einfuhrgüter (Anteil in %)	2008: Halbfabrikate 54,5; Kapitalgüter 27,4; Konsumgüter 23,5
Ausfuhrgüter (Anteil in %)	2008: Erdgas 49,0; Mineralien 30,1; Erdöl 4,7; Soja u. -produkte 5,1

Wichtige Handelspartner





Leistungsbilanzsaldo
(in % des BIP)

2006: 11,3; 2007: 12,0; 2008: 12,1
Prognose 2009: 1,1; 2010: 1,3

Ausländische Direktinvestitionen
Bestand (Mio. US\$)
Zufluss (Mio. US\$)

2006: 4.826; 2007: 5.323; 2008: 5.998
2006: 281; 2007: 366; 2008: 513

Hauptländer (Anteil in %)

2008: Schweden 26,1; Brasilien 11,5; Caiman Islands 6,1;
Argentinien 5,4; Kanada 3,8; Großbritannien 3,7

Hauptbranchen (Anteil in %)

2008: Bergbau 36,7; Erdöl und -gas 28,9; Industrie 7,8;
Handel, Elektrizität u. sonst. Dienstl. 22,0

Länderbonität
(gemäß Institutional Investor)

September 2009: Rang 125; Bonitätsindex: 28,4;
6-Monats-Veränd.: 1,0; 1-Jahres-Veränd.: -5,4

Bruttoauslandsverschuldung
(Mio. US\$; jew. Periodenende)
Devisenreserven
(Mio. US\$; jew. Periodenende)

2006: 3.248; 2007: 2.056; 2008: 2.503

2006: 3.178; 2007: 5.319; 2008: 7.722

Beziehungen der EU*) zu Bolivien

Außenhandel (Mio. Euro)
*) EU-27

	2006	%	2007	%	2008	%
Einfuhr der EU	152,6	+9,4	183,4	+20,2	286,5	+56,2
Ausfuhr der EU	173,2	+1,0	198,8	+14,8	241,2	+21,3
Saldo	20,6		15,4		-45,3	

1. Halbjahr 2009 (1. Hj. 2008): Einfuhr 110,2 (-18,0%); Ausfuhr 125,4 (+12,8%)

Abkommen

Kooperationsabkommen (4. Generation) mit der Andengemeinschaft; zollfreie Einfuhr der meisten bolivianischen Produkte in die EU (Sonderpräferenzen des APS+)

Beziehung Deutschlands zu Bolivien

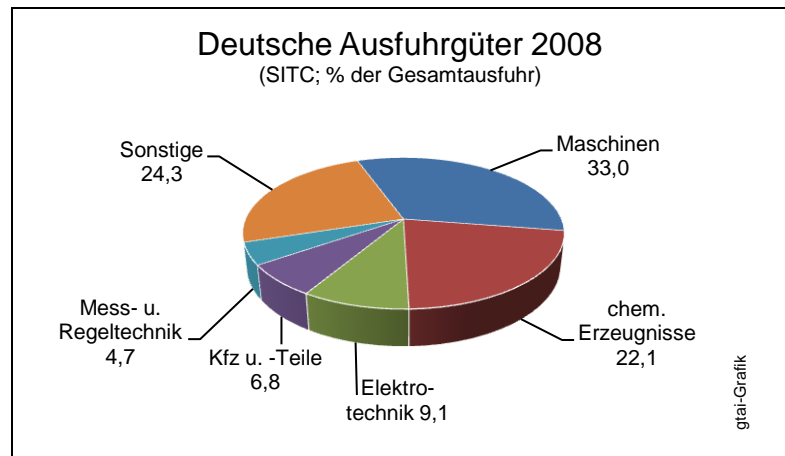
Außenhandel (Mio. Euro)

	2006	%	2007	%	2008*)	%
Deutsche Einfuhr	24,7	+10,3	21,1	-14,6	75,0	+255,5
Deutsche Ausfuhr	52,2	+20,0	50,8	-2,7	54,2	+6,7
Saldo	27,5		29,7		-20,8	

1. Halbjahr 2009*) (1. Hj. 2008): Einfuhr 35,0 (+26,0%); Ausfuhr 21,6 (-13,6%); *) vorläufig

Deutsche Einfuhrgüter
(SITC, Anteil in %)

2008: Erze u. unedle Metalle 47,6; Zinn u. -legierungen 27,9;
Früchte 9,3



Rangstelle 2008 (2007)

Deutsche Einfuhr 112 (145), deutsche Ausfuhr 134 (134)

Deutsche Direktinvestitionen
in Bolivien (Mio. Euro)
(Zunahme/Kapitalausfuhr: -)Bestand 31.12.06: 20 (unmittelbar)
Nettotransfer 2006: -11; 2007: -8; 2008: -9Investitionsschutzabkommen
Doppelbesteuerungsabkommenin Kraft seit 9.11.90
in Kraft seit 12.7.95Bilaterale öffentliche Entwicklungs-
zusammenarbeit (Mio. Euro)Finanzielle Zusammenarbeit (brutto)
2006: 16,9; 2007: 7,6; 2008: 9,4
Technische Zusammenarbeit
2006: 17,7; 2007: 18,7; 2008: 21,5

Auslandshandelskammer

Cámara de Comercio e Industria Boliviano-Alemana
Calle 15 de Calacoto 7791, Torre Ketal Of. 311
Casilla 2722, La Paz
Tel.: 005912/279 51 51, Fax: -04 77
E-Mail: info@ahkbol.com, Internet: www.ahkbol.com
Embajada de la República Federal de Alemania
Avenida Arce 2395, La Paz
Tel.: 005912/244 00 66, -11 66, Fax: -14 41
E-Mail: info@la-paz.diplo.de
Internet: www.la-paz.diplo.deBotschaft der Bundesrepublik
Deutschland

Ihre Ansprechpartnerin bei Germany Trade & Invest:

Jutta Kusche

T. +49 (0)221 2057-419

F. +49 (0)221 2057-212

E-Mail: Jutta.Kusche@gtai.de

Germany Trade and Invest ist die neue Gesellschaft für Außenwirtschaft und Standortmarketing der Bundesrepublik Deutschland. Sie ist durch die Fusion der Bundesagentur für Außenwirtschaft und der Invest in Germany GmbH zum 1. Januar 2009 entstanden. Die Gesellschaft berät und unterstützt deutsche Unternehmen bei der Erschließung von Auslandsmärkten sowie ausländische Unternehmen bei der Ausdehnung ihrer Geschäftstätigkeit auf Deutschland.

Germany Trade and Invest

Gesellschaft für Außenwirtschaft und Standortmarketing mbH

Büro Köln
Agrippastraße 87-93
50676 Köln
GermanyT. +49 (0)221 2057-0
F. +49 (0)221 2057-212
E-Mail: info@gtai.de
Internet: www.gtai.de**GERMANY
TRADE & INVEST**